



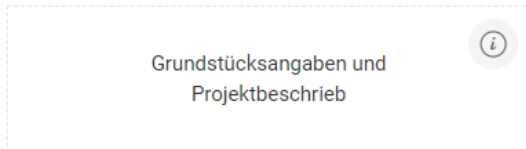
Regierungsstatthalteramt
Bern-Mittelland

Poststrasse 25
3071 Ostermundigen
+41 31 635 94 00
rsta.bemi@be.ch
www.be.ch/regierungsstatthalter

Anleitung betreffend Dateinamen der PDF-Unterlagen im eBau

Zur besseren Handhabung für alle Verfahrensbeteiligten bitten wir Sie, die Dokumente wie nachfolgend beschrieben zu bezeichnen.

Im eBau unter -> Baugesuch -> Dokumente -> sind die verschiedenen Kacheln, in welchen die Unterlagen hochgeladen werden können. In den Kacheln hat es ein Info-Feld oben rechts.



Bei dem Infocfeld wird folgende Mitteilung angezeigt:

Zusätzliche Informationen

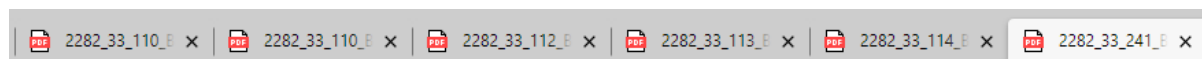
Die Unterlagen sind als pdf-Dokumente hochzuladen. Der Dateiname soll kurz und aussagekräftig sein. Lassen Sie Projektnummern resp. -bezeichnungen, welche Sie für Ihre interne Dokumentablage benötigen, bitte weg.

Beispiele der Bezeichnungen und deren Auswirkungen:

Ungenügende Dokumentenbezeichnung	Optimale Dokumentenbezeichnung
<div style="border: 1px solid #ccc; padding: 5px;"> <input type="checkbox"/> Bezeichnung Projektpläne <input type="checkbox"/> 2282_33_901_BV_Bautafel_10.pdf <input type="checkbox"/> 2282_33_902_BV_Bauprofile_GR04_100_A0.pdf <input type="checkbox"/> 2282_33_114_BV_Grundriss_GR04_100_A0.pdf <input type="checkbox"/> 2282_33_242_BV_Schnitt_SN_Fassade_FA_100_A0.pdf <input type="checkbox"/> 2282_33_243_BV_Schnitt_SN_Fassade_FA_100_A0.pdf <input type="checkbox"/> 2282_33_241_BV_Schnitt_SN_Fassade_FA_100_A0.pdf Grundstücksangaben und Projektbeschreibung <input type="checkbox"/> 2282_Baueingabe_Erklärung Kirchgemeinde_220211.pdf <input type="checkbox"/> 2282_33_011_BV_Situationsplan_500_A3_Beglaubigt.pdf <input type="checkbox"/> 2282_33_012_BV_Kartenausschnitt_20000_A3.pdf <input type="checkbox"/> 1556 BG Flächennachweis Beläge.pdf <input type="checkbox"/> 1556 BG Umgebungsplan.pdf Gutachten, Nachweise, Begründungen, Ausnahmebegehren <input type="checkbox"/> 2282_06_Berechnung Schutzplätze_A4_quer.pdf <input type="checkbox"/> 1614 21-1_04_Erschliessung Baueingabe.pdf <input type="checkbox"/> 1614 21-1_06_Flächenentwässerung_Baueingabe.pdf <input type="checkbox"/> 1614 21-1_11_Aushub_ING.pdf <input type="checkbox"/> 1614 21-1_12_Pfahiplan_ING.pdf <input type="checkbox"/> 2282_33_903_BV-Hochwasserkote_100.pdf <input type="checkbox"/> Lärmschutznachweis Haus A_000561.pdf <input type="checkbox"/> Lärmschutznachweis Haus B_C_000560.pdf </div>	<div style="border: 1px solid #ccc; padding: 5px;"> <input type="checkbox"/> Bezeichnung Projektpläne <input type="checkbox"/> Bautafel <input type="checkbox"/> Bauprofile <input type="checkbox"/> Dachaufsicht <input type="checkbox"/> Schnitt / Fassaden Haus B <input type="checkbox"/> Schnitt / Fassaden Haus C <input type="checkbox"/> Schnitt / Fassaden Haus A Grundstücksangaben und Projektbeschreibung <input type="checkbox"/> Begleitbrief <input type="checkbox"/> Situationsplan <input type="checkbox"/> Kartenausschnitt <input type="checkbox"/> Flächennachweis Beläge <input type="checkbox"/> Umgebungsplan Gutachten, Nachweise, Begründungen, Ausnahmebegehren <input type="checkbox"/> Berechnung Schutzplätze <input type="checkbox"/> Erschliessung <input type="checkbox"/> Flächenentwässerung <input type="checkbox"/> Aushubplan <input type="checkbox"/> Pfahiplan <input type="checkbox"/> Hochwasserkote <input type="checkbox"/> Lärmschutznachweis Haus A <input type="checkbox"/> Lärmschutznachweis Haus B und C </div>

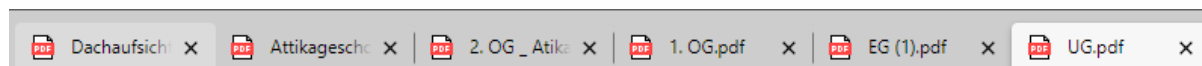
Ungenügende Dokumentenbezeichnung	Optimale Dokumentenbezeichnung
<input type="checkbox"/> 2282_32_111_GP-GR01.pdf ⓘ <input type="checkbox"/> 2282_32_113_GP-GR03.pdf ⓘ	<input type="checkbox"/> 1. OG ⓘ <input type="checkbox"/> Attikageschoss ⓘ
Aus diesen Bezeichnungen ist z.T. nicht ersichtlich, was im PDF vorzufinden ist.	Die Unterlagen sind schnell und klar ersichtlich. Den Verfahrensbeteiligten ist klar, was EG oder 1.OG bedeutet. Der Zusatz des Wortes «Grundriss» ist somit nicht notwendig.

Nicht optimale Dokumentenbezeichnungen verursachen für die Behörden unnötige Suchaufwände. Nach dem Öffnen der PDF-Unterlagen geht das «Suchen» und das mühsame Bearbeiten weiter, da sich folgendes Bild am Bildschirm bietet:



Es ist für die Bearbeitenden nicht ersichtlich, wo sich welches Dokument befindet. Bei der Baugesuchsprüfung mit wiederholtem wechseln zwischen verschiedenen Dokumenten generiert dies einen hohen, unnötigen Zeitaufwand.

Mit einer kurzen und nachvollziehbaren Dokumentenbezeichnung präsentiert sich am Bildschirm folgendes Bild:



Die Unterlagen sind beim Bearbeiten des Baugesuches schnell auffindbar.

Danke für Ihre Unterstützung!